




QR-код на видео-инструкцию по установке тента.



 x-river.ru

 info@x-river.ru

 8 (812) 961-78-76

X-RIVER X

ИНСТРУКЦИЯ

По установке тента-комби
на лодку X-RIVER.

С Порядком установки тента-Комби
(Трансформера 2 в одном) на лодку компании X-RIVER,
Вы можете ознакомиться в нашей видео-инструкцией
на канале X-RIVER:

<https://www.youtube.com/watch?v=s0jmN52Ncok>

или в официальной группе в Контакте:

https://vk.com/video-43443090_456239423

Состав тента комбинированного:

- Носовой тент с вдетой дугой;
- Задняя часть тента с вдетой дугой;
- Стойки для носового тента- 2шт;
- У-образные стойки для задней части тента -2 шт.;
- 4 рыма;
- Чехол для носового тента и чехол для задней части тента;
- Клей.